

Descrição do fundo

O IPort Multi FIC é um fundo que compra cotas de fundos de investimento incluindo fundos multimercados (FIMs) e fundos de investimento em ações (FIAs). O IPort tem como objetivo de rentabilidade a apreciação absoluta do capital investido a longo prazo. O fundo busca rentabilidade diferenciada, acesso aos melhores gestores com diluição de risco e agilidade de posicionamento.

Ano	Jan	Fev	Mar	Abr	Mai	Jun	Jul	Ago	Set	Out	Nov	Dez	Ano	CDI
2012	0,91%	1,08%	0,96%	0,75%	0,87%	0,31%	1,04%	0,48%	0,91%	1,18%	0,85%	2,00%	11,94%	8,40%
2013	1,01%	0,43%	-0,12%	0,91%	0,36%	-0,53%	0,74%	0,34%	-0,44%	0,86%	1,11%	0,84%	5,63%	8,05%
2014	-0,03%	0,36%	-0,48%	0,24%	1,29%	1,18%	0,60%	1,52%	0,98%	0,52%	1,96%	0,41%	8,86%	10,81%
2015	0,50%	2,62%	3,49%	-0,37%	1,64%	-0,17%	2,84%	-0,53%	1,43%	0,73%	1,32%	1,13%	15,55%	13,23%
2016	1,49%	0,55%	0,53%	1,21%	0,40%	0,52%	2,03%	1,45%	1,11%	1,92%	0,45%	1,84%	14,35%	14,00%
2017	2,30%	1,59%	1,28%	0,56%	0,15%	0,83%	1,88%	1,18%	1,32%	0,40%	0,33%	0,83%	13,38%	9,95%
2018	2,15%	0,50%	-0,06%	0,55%	-1,55%	0,46%	0,95%	0,87%	0,60%	1,31%	-0,04%	-1,45%	4,30%	6,42%
2019	2,31%	-0,54%	0,84%	0,90%	0,61%	1,62%	0,71%	-1,09%	0,43%	1,18%	-0,44%	2,71%	9,57%	5,97%
2020	0,24%	-2,17%	-9,22%	5,28%	3,05%	2,87%	3,18%	1,01%	-2,54%	-1,30%	4,69%	2,31%	6,67%	2,77%
2021	0,37%	0,75%	0,60%	1,96%	0,95%	0,31%	-1,28%	1,59%	-0,35%	-2,10%	-1,42%	1,44%	2,78%	4,39%
2022	0,80%	-0,02%	1,33%	-0,04%	0,15%	-2,32%	2,60%	2,90%	-0,30%	1,86%	-2,47%	0,19%	4,63%	12,37%
2023	1,84%	-2,54%	0,53%	0,93%	2,09%	1,80%	2,36%	-0,77%	-0,34%	-2,11%	4,40%	1,79%	10,22%	13,05%
2024	-0,54%	0,21%	2,21%	-2,76%	0,84%	0,58%							0,49%	5,22%

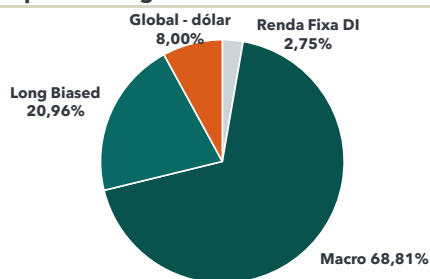
Informações gerais

Nome	IPort Multi FIC		
Aplicação Mínima	50.000,00		
Mov. Mínima	1.000,00		
Saldo Mínimo	R\$ 5.000,00		
Aplicação	Financeiro	0	Cotização
Resgate	Financeiro	34	Cotização
Taxa de Administração	0,8%		
Taxa de Performance	10,0%		
Patrimônio Líquido Médio (12 meses)	38.713.776,00		
CNPJ	05.461.721/0001-12		

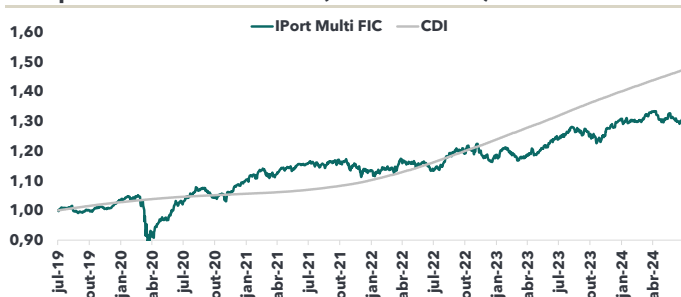
Campo de consistência

Número de Meses Negativos	42
Número de Meses Positivos	200
Acima do CDI	130
Abaixo do CDI	112
Maior Retorno Mensal	5,28%
Menor Retorno Mensal	-9,22%
Maior retorno em 22 dias úteis	9,8%
Menor retorno em 22 dias úteis	-15,6%
Volatilidade 12 meses	7,0%
Retorno acumulado 12 meses	5,81%

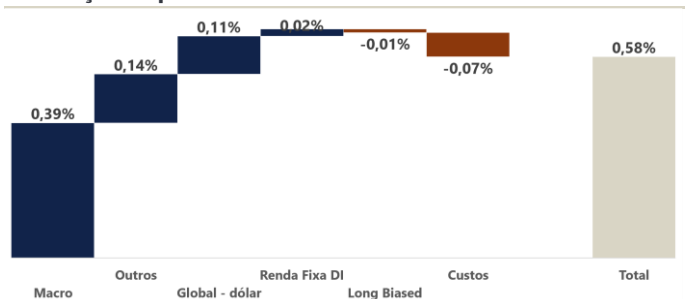
Composição por estratégia



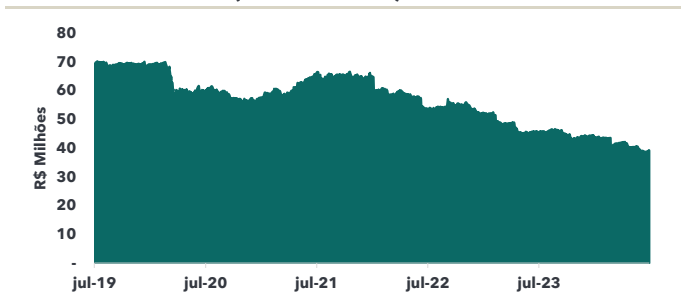
Comparativo entre mercados (últimos 5 anos)



Atribuição de performance no mês



Patrimônio do fundo (últimos 5 anos)



Comentário Mensal

O Iport teve retorno em junho de 0,58% contra 0,58% do IHFA. O fundo andou em linha com o índice, tendo um efeito seleção negativo em fundos Long Biased e um efeito alocação positivo em fundos Global Dólar, devido a desvalorização do real no mês. Dentre os fundos Long Biased, o que performou pior foi o Norte LB, que teve retorno de -2,05% no mês.