

Descrição do fundo

O IPort Multi FIC é um fundo que compra cotas de fundos de investimento incluindo fundos multimercados (FIMs) e fundos de investimento em ações (FIAs). O IPort tem como objetivo de rentabilidade a apreciação absoluta do capital investido a longo prazo. O fundo busca rentabilidade diferenciada, acesso aos melhores gestores com diluição de risco e agilidade de posicionamento.

Ano	Jan	Fev	Mar	Abr	Mai	Jun	Jul	Ago	Set	Out	Nov	Dez	Ano	CDI
2012	0,91%	1,08%	0,96%	0,75%	0,87%	0,31%	1,04%	0,48%	0,91%	1,18%	0,85%	2,00%	11,94%	8,40%
2013	1,01%	0,43%	-0,12%	0,91%	0,36%	-0,53%	0,74%	0,34%	-0,44%	0,86%	1,11%	0,84%	5,63%	8,05%
2014	-0,03%	0,36%	-0,48%	0,24%	1,29%	1,18%	0,60%	1,52%	0,98%	0,52%	1,96%	0,41%	8,86%	10,81%
2015	0,50%	2,62%	3,49%	-0,37%	1,64%	-0,17%	2,84%	-0,53%	1,43%	0,73%	1,32%	1,13%	15,55%	13,23%
2016	1,49%	0,55%	0,53%	1,21%	0,40%	0,52%	2,03%	1,45%	1,11%	1,92%	0,45%	1,84%	14,35%	14,00%
2017	2,30%	1,59%	1,28%	0,56%	0,15%	0,83%	1,88%	1,18%	1,32%	0,40%	0,33%	0,83%	13,38%	9,95%
2018	2,15%	0,50%	-0,06%	0,55%	-1,55%	0,46%	0,95%	0,87%	0,60%	1,31%	-0,04%	-1,45%	4,30%	6,42%
2019	2,31%	-0,54%	0,84%	0,90%	0,61%	1,62%	0,71%	-1,09%	0,43%	1,18%	-0,44%	2,71%	9,57%	5,97%
2020	0,24%	-2,17%	-9,22%	5,28%	3,05%	2,87%	3,18%	1,01%	-2,54%	-1,30%	4,69%	2,31%	6,67%	2,77%
2021	0,37%	0,75%	0,60%	1,96%	0,95%	0,31%	-1,28%	1,59%	-0,35%	-2,10%	-1,42%	1,44%	2,78%	4,39%
2022	0,80%	-0,02%	1,33%	-0,04%	0,15%	-2,32%	2,60%	2,90%	-0,30%	1,86%	-2,47%	0,19%	4,63%	12,37%
2023	1,84%	-2,54%	0,53%	0,93%	2,09%	1,80%	2,36%	-0,77%	-0,34%	-2,11%	4,40%	1,79%	10,22%	13,05%
2024	-0,54%	0,21%	2,21%	-2,76%	0,84%	0,58%	1,72%						2,21%	6,19%

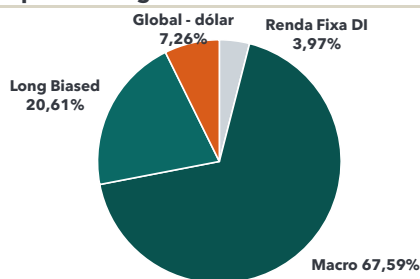
Informações gerais

Nome	IPort Multi FIC		
Aplicação Mínima	50.000,00		
Mov. Mínima	1.000,00		
Saldo Mínimo	R\$ 5.000,00		
Aplicação	Financeiro	0	Cotização
Resgate	Financeiro	34	Cotização
Taxa de Administração	0,8%		
Taxa de Performance	10,0%		
Patrimônio Líquido Médio (12 meses)	36.031.493,00		
CNPJ	05.461.721/0001-12		

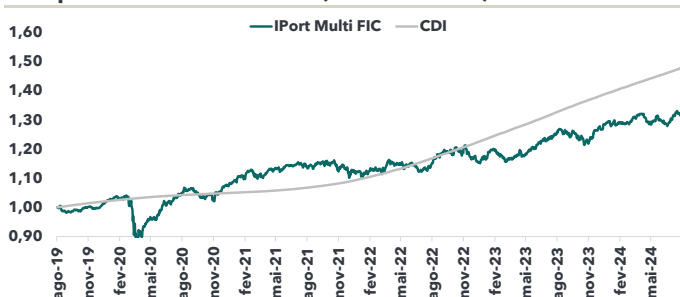
Campo de consistência

Número de Meses Negativos	42
Número de Meses Positivos	201
Acima do CDI	131
Abaixo do CDI	112
Maior Retorno Mensal	5,28%
Menor Retorno Mensal	-9,22%
Maior retorno em 22 dias úteis	9,8%
Menor retorno em 22 dias úteis	-15,6%
Volatilidade 12 meses	6,8%
Retorno acumulado 12 meses	5,15%

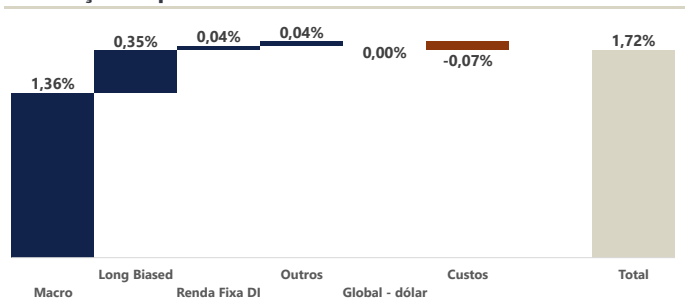
Composição por estratégia



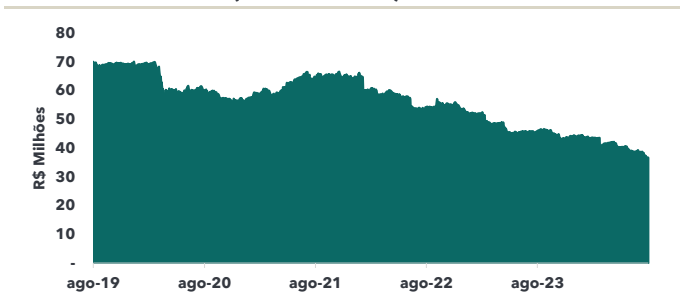
Comparativo entre mercados (últimos 5 anos)



Atribuição de performance no mês



Patrimônio do fundo (últimos 5 anos)



Comentário Mensal

O Iport teve retorno em julho de 1,72% contra 1,59% do IHFA. O principal motivo da overperformance do Iport frente ao índice foi o efeito seleção em fundos Macro, o principal destaque da classe foi o Legacy Alpha que teve retorno de 2,88% devido as posições tomadas em juros e compradas em bolsa local. Dentro do fundo, nenhuma classe performou negativamente no mês.

Informações importantes: Este material foi preparado pela InvestPort para o uso exclusivo do destinatário, não podendo ser reproduzido ou distribuído por este a qualquer pessoa sem expressa autorização da InvestPort. Opiniões, estimativas e previsões apresentadas neste material constituem o nosso julgamento, considerando as atuais condições de mercado e as informações as quais tivemos acesso, sujeitas à constantes mudanças e revisões. Apesar de todo o cuidado na coleta e manuseio das informações apresentadas, a InvestPort não se responsabiliza pela publicação incidental de informações incorretas, nem tampouco por operações ou decisões de investimentos tomadas com base neste material. Nenhuma informação ou opinião deve ser interpretada ou tem a intenção de ser uma oferta de compra ou venda dos ativos mencionados. As informações contidas neste material são de caráter exclusivamente informativo. Ao investidor é recomendada a leitura cuidadosa do regulamento e do prospecto do fundo de investimento antes de investir os seus recursos. Fundos de investimento não contam com a garantia do administrador ou do gestor do fundo, de qualquer mecanismo de seguro ou, ainda, do Fundo Garantidor de Créditos - FGC. A rentabilidade obtida no passado não representa garantia de rentabilidade futura e poderá não se repetir. O valor dos investimentos e a renda destes podem cair ou subir e os investidores podem não receber a quantia investida inicialmente. Consulte o prospecto do fundo para obter informações mais detalhadas. A rentabilidade divulgada não é líquida de impostos.