

**Descrição do fundo**

O IPort Multi FIC é um fundo que compra cotas de fundos de investimento incluindo fundos multimercados (FIMs) e fundos de investimento em ações (FIAs). O IPort tem como objetivo de rentabilidade a apreciação absoluta do capital investido a longo prazo. O fundo busca rentabilidade diferenciada, acesso aos melhores gestores com diluição de risco e agilidade de posicionamento.

Ano	Jan	Fev	Mar	Abr	Mai	Jun	Jul	Ago	Set	Out	Nov	Dez	Ano	CDI
2012	0,91%	1,08%	0,96%	0,75%	0,87%	0,31%	1,04%	0,48%	0,91%	1,18%	0,85%	2,00%	11,94%	8,40%
2013	1,01%	0,43%	-0,12%	0,91%	0,36%	-0,53%	0,74%	0,34%	-0,44%	0,86%	1,11%	0,84%	5,63%	8,05%
2014	-0,03%	0,36%	-0,48%	0,24%	1,29%	1,18%	0,60%	1,52%	0,98%	0,52%	1,96%	0,41%	8,86%	10,81%
2015	0,50%	2,62%	3,49%	-0,37%	1,64%	-0,17%	2,84%	-0,53%	1,43%	0,73%	1,32%	1,13%	15,55%	13,23%
2016	1,49%	0,55%	0,53%	1,21%	0,40%	0,52%	2,03%	1,45%	1,11%	1,92%	0,45%	1,84%	14,35%	14,00%
2017	2,30%	1,59%	1,28%	0,56%	0,15%	0,83%	1,88%	1,18%	1,32%	0,40%	0,33%	0,83%	13,38%	9,95%
2018	2,15%	0,50%	-0,06%	0,55%	-1,55%	0,46%	0,95%	0,87%	0,60%	1,31%	-0,04%	-1,45%	4,30%	6,42%
2019	2,31%	-0,54%	0,84%	0,90%	0,61%	1,62%	0,71%	-1,09%	0,43%	1,18%	-0,44%	2,71%	9,57%	5,97%
2020	0,24%	-2,17%	-9,22%	5,28%	3,05%	2,87%	3,18%	1,01%	-2,54%	-1,30%	4,69%	2,31%	6,67%	2,77%
2021	0,37%	0,75%	0,60%	1,96%	0,95%	0,31%	-1,28%	1,59%	-0,35%	-2,10%	-1,42%	1,44%	2,78%	4,39%
2022	0,80%	-0,02%	1,33%	-0,04%	0,15%	-2,32%	2,60%	2,90%	-0,30%	1,86%	-2,47%	0,19%	4,63%	12,37%
2023	1,84%	-2,54%	0,53%	0,93%	2,09%	1,80%	2,36%	-0,77%	-0,34%	-2,11%	4,40%	1,79%	10,22%	13,05%
2024	-0,54%	0,21%	2,21%	-2,76%	0,84%	0,58%	1,72%	0,86%	1,61%	0,50%	1,14%	-0,04%	6,45%	10,93%

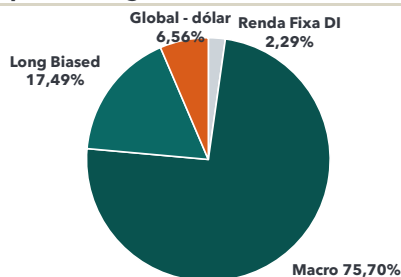
**Informações gerais**

<b>Nome</b>	IPort Multi FIC		
<b>Aplicação Mínima</b>	50.000,00		
<b>Mov. Mínima</b>	1.000,00		
<b>Saldo Mínimo</b>	R\$ 5.000,00		
<b>Aplicação</b>	Financeiro	0	Cotização
<b>Resgate</b>	Financeiro	34	Cotização
<b>Taxa de Administração</b>	0,8%		
<b>Taxa de Performance</b>	10%		
<b>Patrimônio Líquido Médio (12 meses)</b>	35.005.595,00		
<b>CNPJ</b>	05.461.721/0001-12		

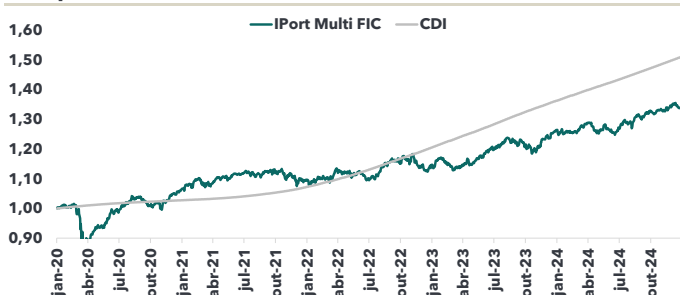
**Campo de consistência**

<b>Número de Meses Negativos</b>	43
<b>Número de Meses Positivos</b>	205
<b>Acima do CDI</b>	133
<b>Abaixo do CDI</b>	115
<b>Maior Retorno Mensal</b>	5,3%
<b>Menor Retorno Mensal</b>	-9,2%
<b>Maior retorno em 22 dias úteis</b>	9,8%
<b>Menor retorno em 22 dias úteis</b>	-15,6%
<b>Volatilidade 12 meses</b>	4,5%
<b>Retorno acumulado 12 meses</b>	6,4%

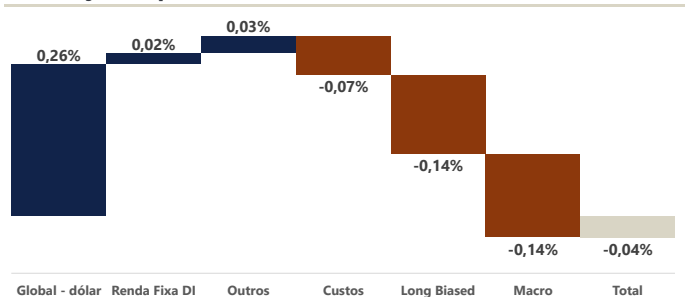
**Composição por estratégia**



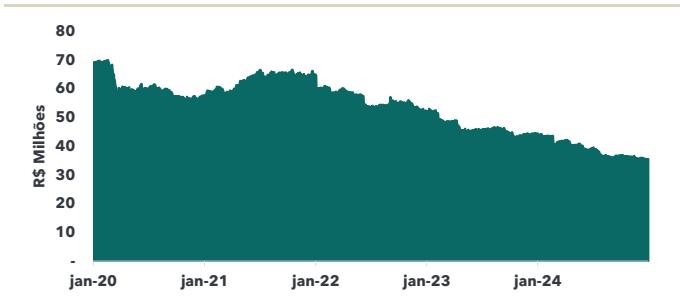
**Comparativo entre mercados (últimos 5 anos)**



**Atribuição de performance no mês**



**Patrimônio do fundo (últimos 5 anos)**



**Comentário Mensal**

O Iport teve retorno em dezembro de -0,04%, abaixo do CDI (0,88%) e do IHFA (0,36%). Os principais motivos da underperformance frente ao índice foi o overweight em fundos long biased e o efeito seleção dos fundos macro. O principal atribuidor de performance foi o BridgeWater Pure Alpha que se beneficiou da valorização do dólar frente ao real.

Informações importantes: Este material foi preparado pela InvestPort para o uso exclusivo do destinatário, não podendo ser reproduzido ou distribuído por este a qualquer pessoa sem expressa autorização da InvestPort. Opiniões, estimativas e previsões apresentadas neste material constituem o nosso julgamento, considerando as atuais condições de mercado e as informações as quais tivemos acesso, sujeitas a constantes mudanças e revisões. Apesar de todo o cuidado na coleta e manuseio das informações apresentadas, a InvestPort não se responsabiliza pela publicação incidental de informações incorretas, nem tampouco por operações ou decisões de investimentos tomadas com base neste material. Nenhuma informação ou opinião deve ser interpretada ou tem a intenção de ser uma oferta de compra ou venda dos ativos mencionados. As informações contidas neste material são de caráter exclusivamente informativo. Ao investidor é recomendada a leitura cuidadosa do regulamento e do prospecto do fundo de investimento antes de investir os seus recursos. Fundos de investimento não contam com a garantia do administrador ou do gestor do fundo, de qualquer mecanismo de seguro ou, ainda, do Fundo Garantidor de Créditos - FGC. A rentabilidade obtida no passado não representa garantia de rentabilidade futura e poderá não se repetir. O valor dos investimentos e a renda destes podem cair ou subir e os investidores podem não receber a quantia investida inicialmente. Consulte o prospecto do fundo para obter informações mais detalhadas. A rentabilidade divulgada não é líquida de impostos.